

1/ RYCHLÁ PŘÍPRAVA



DŮLEŽITÉ: NEPOUŽÍVEJTE KOVOVÉ NÁŘADÍ A NEBO NÁSTROJE (MISKA, HŘEBEN, SPONKY ATD.)

NASAĎTE SI RUKAVICE © A NA OCHRANU OBLEČEÍ SI DEJTE RUČNÍK OKOLO RAMEN. NA MÍCHÁNÍ BARVY DOPORUČUJEME POUŽÍT ŠTĚTEC NA BARVY.

1. Tubu s barvou na vlasy V-COLOR (A) bez amoniaku propíchněte pomocí uzávěru. Vytlačte celý obsah do aplikátoru s aktivačním krémem (B)
2. Opatrně nasadte vrchní část aplikátoru na lahvičku (B). Dobře protřepejte, doku není tekutina zcela zhomogenizovaná.
3. Po promíchání odlomte horní část aplikátoru, aby nedošlo k vystříknutí a rozliti výrobku.

1/ RÝCHLA PŘÍPRAVA



DŮLEŽITÉ: NEPOUŽÍVAJTE KOVOVÉ NÁRADIE ALEBO NÁSTROJE (MISKA, HŘEBEN, SPONKY, ATD.)

NASAĎTE SI RUKAVICE © A NA OCHRANU OBLEČENIA SI DAJTE UTERÁK OKOLO RAMIEN. NA ZMIEŠANIE FARBY JE VHODNÉ POUŽIŤ APLIKAČNÝ ŠTĚTEC.

1. Tubu s farbou na vlasy V-COLOR (A) bez amoniaku prepíchnite pomocou uzávěru. Vyprázdňte celý obsah do fľaše s aktivačným krémom (B).
2. Opatrne nasadte vrchnú časť aplikátora na fľašu (B). Dobre pretrepte, kým nie je tekutina dokonale zmiešaná.
3. Po zmiešaní ihneď odlomte hornú časť fľaše aplikátora, aby nedošlo k výbuchu produktu a k nebezpečnému rozliatiu.

2/ JEDNODUCHÁ APLIKACE

Barvicí směs naneste přímo na vlasy.

VARIANTA A

VLASY BARVENÉ NEBO ZTMAVOVANÉ O JEDEN ODTÍN A VLASY PODOBNÉ APLIKOVANÉMU ODTÍNU. VLASY FARBENÉ ALEBO STMAVOVANÉ O JEDEN ODTIEŇ A VLASY PODOBNÉ APLIKOVANÉMU ODTIEŇU.



1

Začněte aplikovat od kořínek, pomocí konce aplikátoru urobte cestičku a naneste produkt.

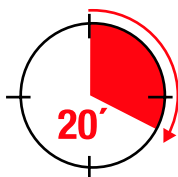
Začněte aplikovat od kořínek, pomocí konce aplikátoru udělejte cestičku a naneste produkt.



2

Naneste produkt pozdíl kořínek, potom urobte viac cestičiek a pokračujte, kým nie sú všetky kořenky pokryté.

Naneste produkt podél kořínek, potom udělejte více cestiček a pokračujte, dokud nejsou kořinky plně pokryty.



Nechajte 20 minút pôsobiť.

Nechejte pôsobiť 20 minut.



3

Zvyšok produktu použite na pokrytie zvyšku vlasov a končekov

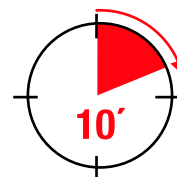
Zbytek produkt použijte na pokrytí zbytku vlasů a konečků.



4


Dobře vmasírujte produkt do vlasov, aby všetky vlasy nasiakli.

Dobře vmasírujte produkt do vlasů, aby všechny vlasy byly pokryty.



Nechajte pôsobiť 10 minút.

Nechejte pôsobiť 10 minut.



5

Nalejte trochu teplej vody na vlasy a jemnou masážou vytvorte penu.

Nalejte trochu teplé vody na vlasy a masáží vytvorte jemnou penu.



6

Poriadne opláchnite, až kým nebude voda číra.

Poriadne opláchnete, dokud nepoteče čistá voda.



7

Jemnou masážou si vmasírujte hydratačný šampón (D) do vlasov a opláchnite veľkým množstvom vody.

Jemnou masáží si vmasírujte hydratační šampón do vlasů, nechejte chvíľku pôsobiť a opláchnete dostatečným množstvom vody,



8

Naneste hydratačnú masť (E) od stredných dĺžok do koncov a nechajte pôsobiť 2 minúty. Opláchnite veľkým množstvom vody.

Naneste hydratační masku od (E) středních délek po konečky a nechejte 2-3 minuty pôsobiť. Opláchnete veľkým množstvom vody.

Zvyšky zmesi neuchovávajte, okamžite zlikvidujte, aby nedošlo k výbuchu a nebezpečnému rozliatiu.

Zbytek směsi neuchovávejte, okamžitě zlikvidujte, aby nedošlo k výbuchu a nebezpečnému rozliti.

VARIANTA B

PŘÍRODNÍ VLASY, BARVENÉ PŘED VÍCE JAK 3 MĚSÍCI ANEBY BARVENÉ VELMI ODLIŠNÝM ODTÍNEM OD TOHO, KTERÝ MÁ BÝT POUŽITÝ. PŘÍRODNÉ VLASY, FARBENÉ PRED VIAC AKO 3 MESIACMI ALEBO FARBENÉ VELMI ODLIŠNÝM ODTIEŇOM OD TOHO, KTORÝ MÁ BÝT POUŽITÝ.



1

Začněte aplikovat od kořínek, pomocí konce aplikátoru urobte cestičku a naneste produkt. Naneste produkt pozdíl kořínek, potom urobte viac cestičiek a pokračujte, kým nie sú všetky kořenky pokryté.

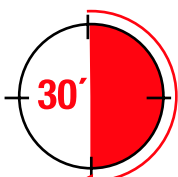
Začněte aplikovat od kořínek, pomocí konce aplikátoru udělejte cestičku a naneste produkt. Naneste produkt podél kořínek, potom udělejte další cestičky a pokračujte, dokud nejsou všechny pokryty směsí.



2

Zvyšok produktu použite na pokrytie zvyšku vlasov a končekov. Dobře vmasírujte produkt do vlasov, aby všetky vlasy nasiakli.

Zbytek produktu použijte na pokrytí zbytku vlasů a konečků. Dobře vmasírujte produkt do vlasů, aby došlo k jejich kompletnímu pokrytí.



Nechajte pôsobiť 30 minút.


Nechejte pôsobiť 30 minut.



3

Nalejte trochu teplej vody na vlasy a jemnou masážou vytvorte penu. Poriadne opláchnite, až kým nebude voda číra.

Nalejte trochu teplé vody na vlasy a vytvorte jemnou masáží penu. Poriadne opláchnete dokud nebude odtékat čistá voda.



4

Jemnou masážou si vmasírujte hydratačný šampón (D) do vlasov a opláchnite veľkým množstvom vody.

Jemnou masáží vmasírujte hydratační šampón (D) do vlasů, nechejte pôsobiť a opláchnete dostatečným množstvom vody



5

Naneste hydratačnú masť (E) od stredných dĺžok do koncov a nechajte pôsobiť 2 minúty. Opláchnite veľkým množstvom vody.

Naneste hydratační masku od (E) středních délek po konečky a nechejte 2-3 minuty pôsobiť. Opláchnete veľkým množstvom vody.



PERMANENTNÍ BARVA NA VLASY

BEZ AMONIKAU KRÉMOVÁ ZÁŘIVÁ

! DŮLEŽITÉ: PŘEČTI PŘED POUŽITÍM

TEST KOŽNÍ ALERGIE: PŘED KAŽDOU APLIKACÍ JE NUTNÉ UDĚLAT TEST 48 HODIN PŘED BARVENÍM I V PŘÍPADĚ, ŽE JSTE V MINULOSTI POUŽÍVALI JINÉ BARVY NA VLASY.

VŠEOBECNÉ UPOZORNĚNÍ

DŮLEŽITÉ: TENTO PRODUKT MŮŽE ZPŮSOBIT ALERGICKOU REAKCI, KTERÁ MŮŽE BÝT VE VYJIMEČNÝCH PŘÍPADAČH I ŽIVOT OHROŽUJÍCÍ. ABYSTE PŘEDEŠLI ALERGICKÉ REAKCI ŘÍDTE SE NÁSLEDUJÍCÍMI RADAMI:

- Obsahuje fenylendiaminy. Nepoužívejte na barvení řas a obočí.
- Nepoužívejte pokud jste v minulosti měli alergii na barvicí přípravky.
- Pokud jste měli tetování henou mohla se u vás rozvinout alergie, aniž byste o tom věděli

V KAŽDÉM PŘÍPADĚ UDĚLEJTE ALERGICKÝ TEST 48 HODIN PŘED APLIKACÍ, PROTOŽE ALERGIE SE MŮŽE OBJEVIT KDYKOLIV I KDYŽ JSTE DŘÍVE POUŽÍVALI BARVU NA VLASY

PROVEĎTE TEST KOŽNÍ ALERGIE:

- Sundejte náušnice a aplikujte produkt z tuby na vatovou tyčinku a natřete za ucho. Použijte dostatečné množství na plochu cca 1x1 cm. Opakovaně naneste 2-3x. Mezi aplikacemi nechejte produkt zaschnout. Tubu s produktem opět uzavřete.
- Počkejte 48 hodin **bez umývání a dotýkání se oblastí**. Pokud pocítíte nějaké neobvyklé reakce nebo svědění **VÝROBEK** umyjte a **NEPOUŽÍVEJTE**.

SPECIFICKÁ BEZPEČNOSTNÍ UPOZORNĚNÍ

POKUD SE V PRŮBĚHU BARVENÍ OBJEVÍ JAKÁKOLIV REAKCE jako je svědění, podráždění skvrny, pocit pálení na pokožce hlavy, okamžitě produkt opláchněte a nepokračujte v barvení. Pokud máte těžkosti s dýcháním okamžitě vyhledejte lékařskou pomoc. Výrobek nepoužívejte.

- Zabraňte kontaktu produktu s pokožkou, s očima a nepoužívejte na barvení řas a obočí. Nedodržení může způsobit slepotu. - Pokud produkt přijde do přímého kontaktu s očima okamžitě je vypláchněte dostatečným množstvím vody. - Pokud nosíte kontaktní čočky tak je vyjměte a následně vypláchněte. - Použijte vhodné rukavice, které jsou součástí balení. - Po aplikaci vlasy důkladně opláchněte. - Přípravek připravte a naneste na dobře větraném místě. - Nevdechujte a nepolykejte. - V případě dotazů týkajících se osobní citlivosti se poraďte s lékařem. - Nepoužívejte na barvení ochlupení. Je určeno pouze na vlasy. - Počkejte min. 15 dní po odbarvování nebo trvalé ondulaci. - Pro odstín 10 Nepoužívejte na narovnané vlasy nebo bezprostředně po odbarvení nebo trvalé. - Nepoužívejte na vlasy barevné henou nebo progresivní barvou na vlasy. Uchovávejte mimo dosah dětí. Nepoužívejte na barvení vlasů u dětí. - Tento výrobek je určený pro osoby 16 roků a starší.

V-COLOR AKTIVAČNÍ KRÉM

DŮLEŽITÉ: Obsahuje peroxid vodíku (sílu najdete v informaci pro uživatele.) Zabraňte kontaktu s očima a v případě kontaktu je vypláchněte dostatečným množstvím vody. Láhev nevystavujte nadměrnému teplu a světlu. Používejte vhodné rukavice. Uchovávejte mimo dosah dětí. Skladujte na chladném a tmavém místě. Při otvírání nádoby buďte opatrní.

NÁVOD NA POUŽITÍ: Oblečte si přiložené rukavice, otevřete aplikační lahvičku a vytlačte do ní celý obsah tuby s barvou. Opatrně znovu utěsněte a dobře protřepejte, dokud nedojde k homogenizaci obsahu. Odlomte horní část aplikátoru a pokračujte v aplikaci. Neuchovávejte zbylou směs pro další aplikaci.



PERMANENTÁ FARBA NA VLASY

BEZ AMONIAKU KRÉMOVÁ ŽIARIVÁ

! DŮLEŽITÉ: PREČÍTAJTE SI PRED POUŽITÍM

TEST KOŽNEJ ALERGIE: PRED KAŽDOU APLIKÁCIU JE POVINNÉ VYKONAŤ TEST 48 HODÍN PRED FARBNÍM, AJ KEĎ STE UŽ V MINULOSTI POUŽILI PRÍPRAVKY NA FARBNIE VLASOV.

VŠEOBECNÉ UPOZORNENIA

DŮLEŽITÉ: TENTO PRODUKT MŮŽE ZAPRÍČINIŤ ALERGICKÚ REAKCIU, KTORÁ MÔŽE BÝT V ZRIEDKAVÝCH PŘÍPADOCH VÁŽNA. ABY STE PŘEDEŠLI ALERGICKEJ REAKCII JE NEVYHNUTNÉ, RIADIŤ SA NÁSLEDUJÍCÍMI RADAMI:

- Obsahuje fenylendiamíny (diaminotoluény). Nepoužívejte na farbenie rias alebo obočia.
- Nepoužívejte, ak:
 - ste v minulosti mali reakciu na farbivú prípravok,
 - ak trpíte podráždením alebo máte poškodenú pokožku hlavy.
- Tetovanie čiernou henou: Ak ste niekedy mali tetovanie čiernou henou, je možné, že sa u vás vyvinula alergia bez toho, aby ste o tom vedeli. Nepoužívejte tento produkt bez vykonania testu na alergiu 48 hodín vopred.

V KAŽDOM PŘÍPADE VYKONAJTE POVINNÝ ALERGICKÝ TEST 48 HODÍN PŘED KAŽDOU APLIKÁCIU PŘÍPRAVKU, PRETOŽE SA ALERGIA MÔŽE OBJAVIŤ KEDYKOLIEK, AJ KEĎ STE UŽ POUŽILI PRODUKTY NA FARBNIE VLASOV TAHE, ALEBO AKEJKOLIEK INEJ ZNAČKY.

VYKONANIE TESTU KOŽNEJ ALERGIE:

- Odstráňte náušnice a aplikujte nezmiešaný produkt (z tuby) použitím vatovej tyčinky za ucho. Použite dostatočné množstvo na plochu veľkosti 1cm x 1cm. Opakovane naneste dvakrát alebo trikrát, medzi aplikáciami nechajte produkt zaschnúť. Tubu s produktom opäť poriadne uzavrite.
- Počkejte 48 hodín **bez umývania, zakrývania alebo dotýkania sa oblastí**. Ak počas tohto obdobia spozorujete akékoľvek neobvyklé reakcie ako svrbenie, začervenanie alebo opuch v okolí miesta aplikácie, **FARBIACI VÝROBOK NEPOUŽÍVAJTE**.

OSOBNITÉ BEZPEČNOSTNÉ UPOZORNENIA

AK SA POČAS FARBNIA VYSKYTNE AKÁKOLIEK REAKCIA vrátane intenzívneho svrbenia, podráždenia, škvŕn alebo pocitu pálenia na pokožke hlavy, okamžite produkt opláchnite a zastavte farbenie. Ak máte ťažkosti s dýcháním, okamžite vyhľadajte lekársku pomoc. Pred ďalším farbením sa poraďte s lekárom.

- Zabraňte kontaktu produktu s pokožkou a očami a nepoužívejte na farbenie rias alebo obočia. Nedodržanie tejto rady môže spôsobiť slepotu. - Ak produkt príde do kontaktu s očami, ihneď ich vypláchnite veľkým množstvom vody. - Ak nosíte kontaktné šošovky, pred vypláchnutím ich odstráňte - Použite vhodné rukavice, ktoré sú súčasťou balenia.
- Po aplikácii vlasy dôkladne opláchnite. - Prípravok pripravte a naneste na dobre vetranom mieste - Nevdechujte a neprehŕtajte - V prípade akýchkoľvek otázok týkajúcich sa osobnej citlivosti sa poraďte s lekárom - Nepoužívejte na ochlpenie tváre ani na akékoľvek iné použitie ako na farbenie vlasov na hlavu - Počkejte 15 dní po akomkoľvek odfarbovaní alebo trvalej ondulácii. - Pre odtieň 10: Nepoužívejte na narovnané vlasy alebo bezprostredne po odfarbení alebo trvalej. Po odfarbení alebo trvalej ondulácii počkejte 15 dní na nanesení farby. - Nepoužívejte na vlasy farbené henou alebo progresívnu farbou na vlasy. - Uchovávejte mimo dosahu detí. Nepoužívejte na farbenie vlasov detí - Tento výrobok nie je určený na použitie osobami mladšími ako 16 rokov.

V-COLOR AKTIVAČNÝ KRÉM

DŮLEŽITÉ: Obsahuje peroxid vodíka (sílu najdete v písomnej informácii pre používateľov). Zabraňte kontaktu s očami a v prípade kontaktu s očami ich ihneď vypláchnite veľkým množstvom vody. Fľašu nevystavujte nadmernému teplu alebo svetlu. Používejte vhodné rukavice. Uchovávejte mimo dosahu detí. Skladujte na chladnom a tmavom mieste. Pri otváraní nádoby buďte opatrní.

NÁVOD NA POUŽITIE: Noste priložené rukavice, otvorte aplikačnú fľaštičku a nalejte do fľaštičky celý obsah tuby s farbou na vlasy. Opatrne znovu utesnite a dobre pretrepte, kým nie je tekutina dokonale zmiešaná. Odlomte hornú časť a pokračujte v aplikácii. Neuchovávejte zmes pre neskoršiu aplikáciu.

OBSAH BALENÍ:

1-Návod na použití, jeden pár vysoko kvalitných rukavice. 2-Tuba s permanentní barvou na vlasy V-COLOR bez obsahu amoniaku. 3-Láhev s aktivačným krémom s aplikátorom. 4-jedno balení hydratačního šampónu. 5- jedno balení s hydratační maskou.

OBSAH BALENIA:

1-Návod na použitie, jeden pár vysoko kvalitných rukavíc. 2-tuba permanentnej farby na vlasy V-COLOR bez obsahu amoniaku. 3-fľaša s aktivačným krémom s aplikátorom. 4-jedno vrecúško hydratačného šampónu. 5-jedno vrecúško s hydratačnou maskou.